



IOM • OIM

# Los flujos migratorios en las Américas: Perspectivas Regionales

Reunión de la Fundación Canadiense para las  
Américas

Guatemala, 16 y 17 de febrero de 2004

# Contenidos de la presentación

- Causas de la migración
- Caracterización de la Migración
  - Magnitud
  - Dirección
  - Composición
  - Efectos
- Las Américas
- Tendencias
- Desafíos



IOM • OIM

# Causas

- Persisten las causas generales que originaron los movimientos migratorios de inicios del siglo XX, pero con características y dirección distintas:
  - Pobreza
  - Exclusión
  - Violencia



# Y se agregan otras.....

- Globalización
  - Disparidad en los términos del intercambio comercial de bienes y servicios
  - Aumento del flujo de otros factores de producción: Recursos financieros, de información, de tecnología, de mercancías.
- Tendencias poblacionales
- Redes complejas que “facilitan” la migración
- Facilidad de transporte



# Caracterización de la migración

- Cambios:
  - Magnitud
  - Dirección
  - Composición
  - Efectos



IOM • OIM

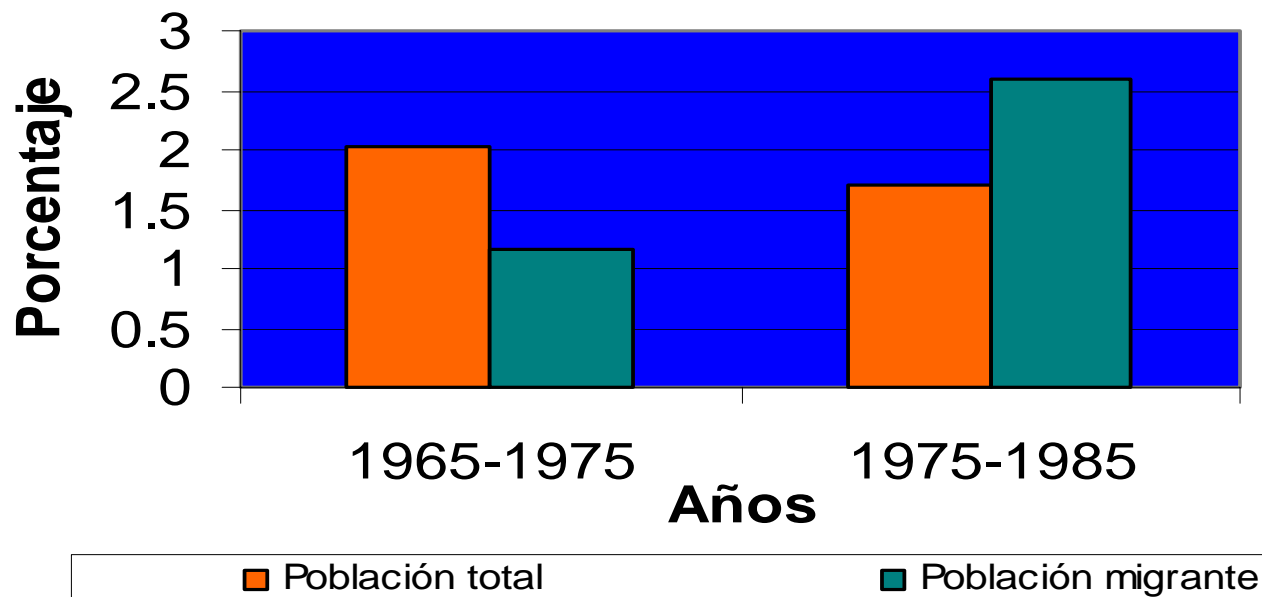
# Magnitud (1)

- Los 190 países soberanos están inmersos en los circuitos de flujos migratorios.
- 1 de cada 35 habitantes del planeta es un (una) migrante.
- Para el año 2002 ....175 millones de migrantes..... Y seguimos creciendo.
- Si vivieran en un mismo territorio, sería el quinto país más grande del mundo.



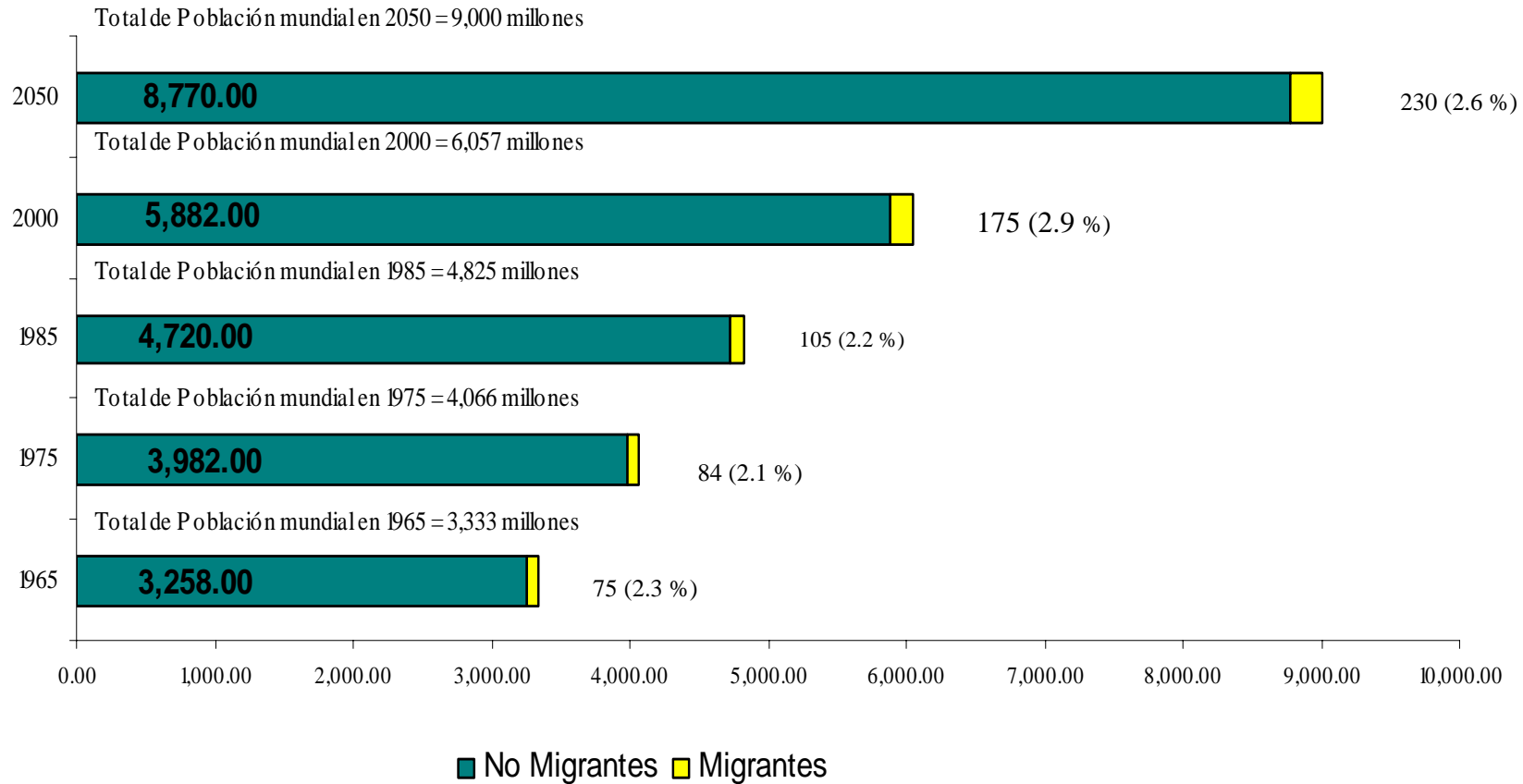
# Magnitud (2)

## Incrementos anuales de Población Total/Población Migrante



IOM • OIM

## Población Mundial -Migrantes y No Migrantes, 1965 - 2050



IOM • OIM

## Magnitud (3)

- El flujo anual de migrantes incluyendo los irregulares, es entre 5 y 10 millones.
- Representa aproximadamente un 10% del crecimiento poblacional anual a nivel mundial



# Composición (1)

- 48% de la población migrante son mujeres. Feminización de la migración .Entre 700.000 y 2 millones son víctimas de la trata de personas.
- En algunas regiones y entre algunos países (sur-sur) esta proporción es mayor
- La población más educada y calificada, migra más (brain drain)
- La población más apta para producir, migra también más (arm drain)
- Migrantes prefieren ser circulares más que unidireccionales: sin embargo las restricciones complican este flujo



# Composición 2: Diáspora

El término diáspora por definición formal significa dispersión. Sin embargo, se entiende como la capacidad de los grupos migrantes que se organizan colectivamente para influir tanto en sus patrias de origen como en el país donde residen.

*Son “grupos de migrantes que no sólo luchan por incorporarse y mejorar su condición social, política, económica y cultural en el país hacia el cual se han trasladado, sino en mantener un vínculo vivo, dinámico y significativo con su patria de origen”.*



IOM • OIM

# Dirección

- La dirección norte-sur de principios del siglo XX fue remplazada por la dirección sur-norte de finales del siglo.
- En 1965, los países industrializados absorbían el 36,5% de los migrantes. En 1990 un 43,5% y en el 2000 un 40%.
- Aparece una nueva tendencia en la dirección: Sur-Sur.



# Efectos

- Efectos positivos: Beneficios económicos de la migración
- Efectos negativos: Pérdida de capital humano al cual se agregan los efectos sociales y familiares:
- Recomposición en los núcleos familiares (patrones de relación intrafamiliar como en la asignación de los roles)
- Impactos silenciosos: problemas de carácter psicosocial.

## Efectos (2)

- En términos económicos, el resultado de la migración puede juzgarse positivo para los países de origen (flujo de remesas) como para los de destino (aporte al dinamismo económico).....pero no olvidemos de los efectos negativos sobre las personas.

# Las Américas

- América del Norte
- Estados Unidos recibe la mayor cantidad de migrantes regulares e irregulares de los PTI, pero el de menor proporción per-cápita
- Se calcula que existen de 8-10 millones de migrantes irregulares solamente en los Estados Unidos
- Canadá y los Estados Unidos mantienen una política migratoria que maximiza la contribución económica de la migración



# Las Américas (2)

- Centro y Suramérica
  - Migración hacia los Estados Unidos y Canadá
  - Migración en Centroamérica: Nicaragüenses a Costa Rica, Salvadoreños a Guatemala, Guatemaltecos a México.
  - Migración entre los países andinos: Colombianos a Venezuela, Ecuatorianos, Bolivianos y Peruanos a Argentina y a Chile.



# Situación de la Migración Centroamericana

- Patrón de aumento de la migración extraregional, especialmente hacia EE.UU. y en menor medida hacia Canadá y México
- Disminución de la migración intraregional
- Aumento de la migración irregular con mayores riesgos para los migrantes

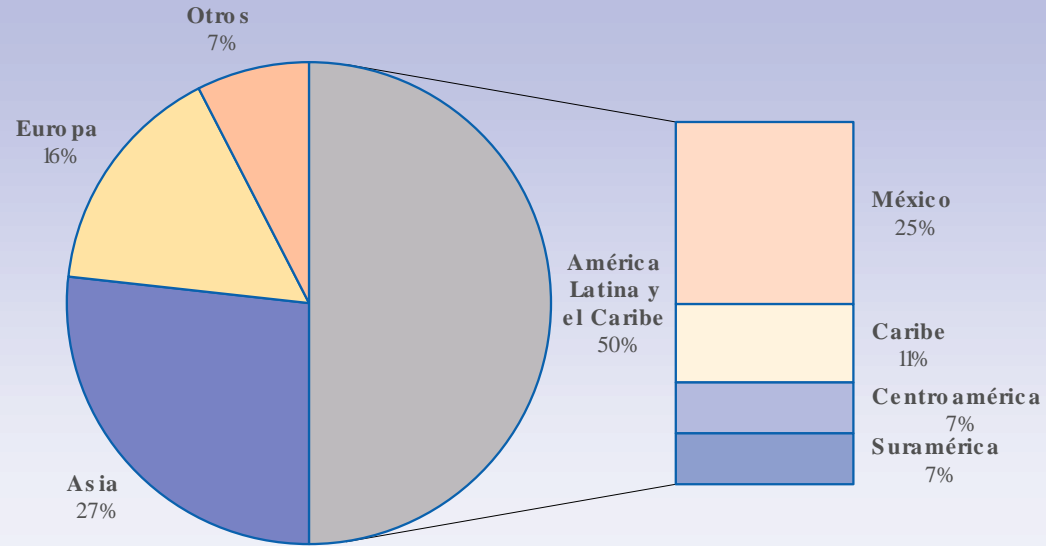


# Mujer y Migración

- Las mujeres envían en promedio remesas mayores que los hombres a pesar de que las mujeres perciben ingresos en promedio inferiores. Caso Costa Rica- Nicaragua: (US\$72.1/ US\$ 65.6 por mes)
- Existe una especialización de las mujeres muy pronunciada en el área de servicios (62.3%)



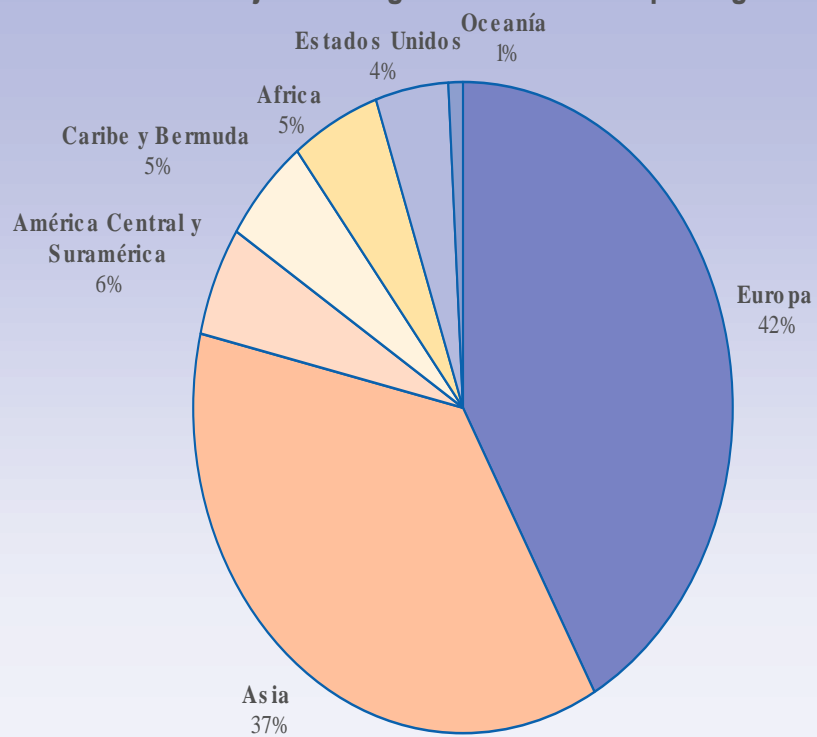
**Distribución de las mujeres inmigrantes en Estados Unidos de América por lugar de origen.  
2000**



Fuente: Proyecto SIEMCA con base en información de *U.S. Census Bureau. Current Population Survey 2000.*



### Distribución de las mujeres inmigrantes en Canadá por región de origen. 2001



Fuente: Proyecto SIEMCA con base en información de *Statistics Canada*. Censo nacional de población 2001.



IOM • OIM

# Educación Población Migrante Femenina

- En promedio, las mujeres que han migrado a EE.UU. originarias de Centro y Sur América cuentan con 9.6 años de educación escolar, la menor de todo el grupo por lugar de origen (África: 13.5, Filipinas: 14.0, Oriente Medio: 12.7). Este promedio es 3.5 años menor al de las mujeres nacidas en EE.UU.
- En Canadá, para esta misma población es de 12.01 años, solamente 0.55 años menor que las nacidas allí, aunque solamente mayor a las originarias del Sur de Asia y otros países de este continente.



# Datos relacionados a la población femenina migrante

- Según datos correspondientes a 1980, únicamente un 46.6% de las mujeres originarias de Centro y Sur América en Estados Unidos hablan el idioma del país destino, comparado al 75.3% de las originarias de Oriente Medio o el 94.1% de Filipinas. Solamente las originarias de China presentan un porcentaje menor (43.4%).
- De forma contraria, entre las migrantes a Canadá, las originarias de Centro y Sur América hablan fluidamente el idioma de destino en un 92.1%, superior incluso a originarias de Europa u Oriente Medio.

# Tendencias

- Si los términos del intercambio de bienes y servicios siguen siendo desiguales, la migración continuará su tendencia creciente
- Igual tendencia se observará, si persisten las condiciones de inequidad en el acceso al desarrollo
- El ejercicio de controlar unilateralmente la migración irregular, ha demostrado ser ineficaz y aumenta la vulnerabilidad de los migrantes a ser víctimas.



# Tendencias(2)

- El incremento en las restricciones para la migración, ha repercutido en el aumento de la migración indocumentada y el desarrollo de mecanismos irregulares para evadir controles (por ejemplo, el tráfico de personas).
- La migración circular está disminuyendo como consecuencia del aumento en los controles y se está transformando en un proceso unidireccional.



IOM • OIM

# Tendencias (3)

- Sin programas eficaces de migración temporal, continuarán las violaciones a los derechos humanos de los migrantes
- La migración no resuelve el envejecimiento poblacional y la baja tasa de natalidad de los países desarrollados..... pero la alivia con recursos eficientes, en general, más formados y capacitados que el promedio de su población de origen.



# Desafíos (1)

- Fortalecer el potencial de desarrollo de las migraciones, sin olvidar el papel fundamental del Estado en este tema.
- Fortalecer el trabajo sistemático sobre las causas estructurales de la migración.
- Promover una visión transnacional del fenómeno migratorio. Las soluciones, si las encontramos, son integrales y concertadas.



## Desafíos (2)

- Fortalecer las diásporas de migrantes pero no desde una visión mercantilista de cuidado de fuente de recursos, sino de cuidado de los nuestros en otras tierras.
- En el tema de protección de grupos vulnerables como mujeres y niños traficados y tratados falta aún mucho por hacer.



IOM • OIM

## Desafíos (3)

- Promover la integración de los migrantes en sus comunidades de destino, sin perder el nexo con las comunidades de origen
- Dar respuesta a las necesidades de los migrantes en el exterior, y también a sus familiares que se quedaron
- Fortalecer los espacios regionales de diálogo y concertación en material migratoria.



# Desafíos (4)

- Saber más.....
- Conocer más.....
- Investigar más.....
- Para promover políticas públicas y actividades efectivas, eficientes y pertinentes.



IOM • OIM

# En general..... todo cambió

- La magnitud
- La dirección
- La composición
- Los efectos
- Las tendencias
- El color de ojos y de piel.....
  
- Pero la mirada del migrante no ha cambiado.



IOM • OIM